














**ELEZIONE DIRETTA DEL PRESIDENTE DELLA REGIONE E DELL'ASSEMBLEA LEGISLATIVA
VOTAZIONE DEL 23 NOVEMBRE 2014**

VOTI ATTRIBUITI ALLE LISTE CIRCOSCRIZIONALI

| Sezioni | iscritti | | | votanti | | | % | MAZZANTI | BONACCINI | | | | FABBRI | | | QUINTAVALLA | GIBERTONI | RONDONI | Tot. Voti di Lista validi | Voti contestati e non attribuiti | Schede e voti nulli | Schede Bianche | Voti validi al solo candidato Presidente | TOTALE | | | | |
|---------------|----------------|--------------|--------------|--------------|--------------|--------------|--|---|---|---|---|---|---|---|---|---|---|---------------------|------------------------------|----------------------------------|---------------------|----------------|--|--------------|--------------|--|--|--|
| | m. | f. | tot. | m. | f. | tot. | | 1 | 2 | 3 | 4 | 5 | 6 | 7 | 8 | 9 | 10 | 11 | | | | | | | | | | |
| | | | | | | | | Liberi Cittadini per l'Emilia Romagna | Emilia Romagna Civica | Sinistra Ecologia e Libertà | Centro Democratico | Partito Democratico | Lega Nord | Fratelli d'Italia | Forza Italia | L'Altra Emilia Romagna | Movimento 5 Stelle | Nuovo Centro Destra | | | | | | | | | | |
| | | | | | | |  |  |  |  |  |  |  |  |  |  |  | | | | | | | | | | | |
| 1 | BERTINORO | 361 | 483 | 844 | 115 | 145 | 260 | 30,81% | 4 | 2 | 8 | 1 | 99 | 46 | 4 | 16 | 11 | 21 | 27 | 239 | 0 | 8 | 8 | 5 | 260 | | | |
| 2 | BERTINORO | 466 | 465 | 931 | 187 | 164 | 351 | 37,70% | 2 | 4 | 11 | 2 | 138 | 76 | 8 | 26 | 4 | 46 | 10 | 327 | 0 | 7 | 2 | 15 | 351 | | | |
| 3 | PANIGHINA | 502 | 461 | 963 | 185 | 142 | 327 | 33,96% | 2 | 0 | 10 | 0 | 145 | 70 | 4 | 17 | 2 | 52 | 7 | 309 | 0 | 3 | 8 | 7 | 327 | | | |
| 4 | CAPOCOLLE | 510 | 505 | 1.015 | 205 | 192 | 397 | 39,11% | 10 | 6 | 8 | 4 | 185 | 74 | 4 | 20 | 10 | 52 | 6 | 379 | 0 | 7 | 1 | 10 | 397 | | | |
| 5 | POLENTA | 324 | 280 | 604 | 145 | 106 | 251 | 41,56% | 1 | 1 | 12 | 0 | 118 | 40 | 2 | 13 | 9 | 36 | 5 | 237 | 0 | 8 | 3 | 3 | 251 | | | |
| 6 | FRATTA TERME | 414 | 413 | 827 | 154 | 133 | 287 | 34,70% | 2 | 2 | 5 | 0 | 130 | 59 | 5 | 22 | 6 | 44 | 1 | 276 | 0 | 5 | 1 | 5 | 287 | | | |
| 7 | FRATTA TERME | 386 | 407 | 793 | 156 | 138 | 294 | 37,07% | 7 | 3 | 3 | 0 | 125 | 58 | 3 | 34 | 4 | 24 | 4 | 265 | 0 | 9 | 4 | 16 | 294 | | | |
| 8 | SANTA MARIA N. | 531 | 513 | 1.044 | 215 | 178 | 393 | 37,64% | 10 | 4 | 10 | 4 | 194 | 66 | 2 | 20 | 7 | 53 | 7 | 377 | 0 | 4 | 6 | 6 | 393 | | | |
| 9 | SANTA MARIA N. | 483 | 509 | 992 | 169 | 163 | 332 | 33,47% | 6 | 0 | 5 | 2 | 182 | 42 | 4 | 18 | 4 | 44 | 3 | 310 | 0 | 11 | 3 | 8 | 332 | | | |
| 10 | SANTA MARIA N. | 393 | 405 | 798 | 146 | 129 | 275 | 34,46% | 0 | 0 | 5 | 2 | 130 | 53 | 2 | 17 | 7 | 36 | 9 | 261 | 0 | 6 | 4 | 4 | 275 | | | |
| Totale | | 4.370 | 4.441 | 8.811 | 1.677 | 1.490 | 3.167 | 35,94% | 44 | 22 | 77 | 15 | 1.446 | 584 | 38 | 203 | 64 | 408 | 79 | 2.980 | 0 | 68 | 40 | 79 | 3.167 | | | |
| | | | | | | | | 1,48% | 0,74% | 2,58% | 0,50% | 48,52% | 19,60% | 1,28% | 6,81% | 2,15% | 13,69% | 2,65% | 94,10% | 0 | 0 | 0 | 0 | 100,00% | | | | |
| | | | | | | | | | | | | | | | | | | | % sul totale dei voti validi | | | | | % su votanti | | | | |